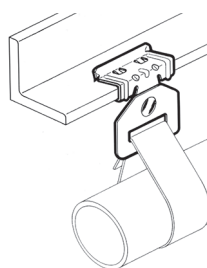
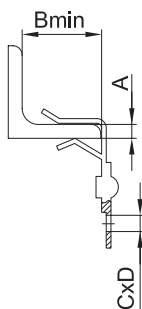


Крепеж для монтажной ленты к балке горизонтальный


Назначение:

- монтаж на балку в горизонтальной плоскости (сбоку) для последующего крепления труб/кабелей при помощи монтажной ленты.

Отличительные особенности:

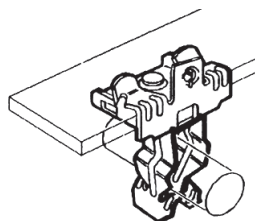
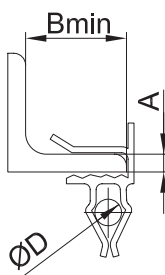
- в зависимости от толщины балки необходимо использовать различные позиции;
- возможность многократного демонтажа конструкции.

Примечание:

- покрытие "Geomet" или его аналоги классом стойкости к коррозии не ниже 6 по ГОСТ Р 52868.

| Толщина балки А, мм | В, мм | СхD, мм | Максимальная нагрузка, кг | Код |
|---------------------|-------|---------|---------------------------|----------|
| 1,5-4 | 18 | 28×6,5 | 45 | СМ616004 |
| 4-10 | 25 | 28×6,5 | 45 | СМ616010 |
| 10-15 | 25 | 28×6,5 | 45 | СМ616015 |
| 15-20 | 25 | 28×6,5 | 45 | СМ616020 |

Держатель для крепления трубы к балке


Назначение:

- монтаж на балку в горизонтальной плоскости (сбоку) для последующего крепления труб/кабелей.

Отличительные особенности:

- в зависимости от толщины балки необходимо использовать различные позиции;
- возможность многократного демонтажа конструкции.

Примечание:

- покрытие "Geomet" или его аналоги классом стойкости к коррозии не ниже 6 по ГОСТ Р 52868.

| Толщина балки А, мм | В, мм | D, мм | Максимальная нагрузка, кг | Код |
|---------------------|-------|-------|---------------------------|----------|
| 4-10 | 35 | 18-22 | 11 | СМ618122 |
| 4-10 | 35 | 22-30 | 11 | СМ618130 |
| 4-10 | 35 | 30-35 | 11 | СМ618135 |
| 10-15 | 35 | 18-22 | 11 | СМ618222 |
| 10-15 | 35 | 22-30 | 11 | СМ618230 |
| 10-15 | 35 | 30-35 | 11 | СМ618235 |
| 15-20 | 35 | 18-22 | 11 | СМ618322 |
| 15-20 | 35 | 22-30 | 11 | СМ618330 |
| 15-20 | 35 | 30-35 | 11 | СМ618335 |