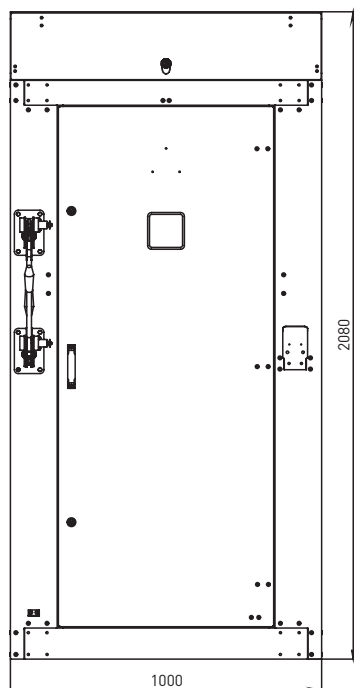


ИНСТРУКЦИЯ ПО СБОРКЕ ЯЧЕЙКА КСО-366. СХЕМА 3Н

1. Все размеры для справок.
2. Необходимый крепеж подобрать по месту.
3. Тяги ВНА изготовить по месту.
4. Ловитель тяг установить на боковую стенку по месту.
5. Установить медную гибкую заземляющую перемычку дверь-корпус сечением 16 мм².

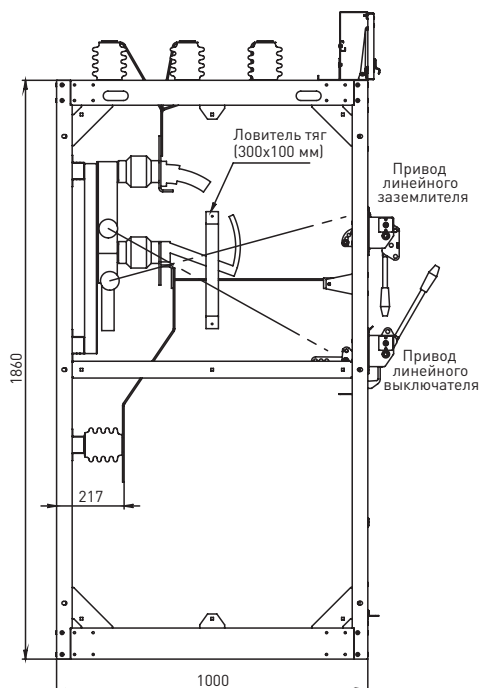
Вид спереди

Боковую стенку установить слева

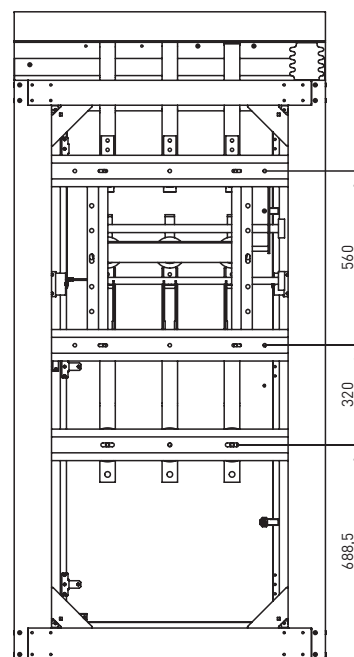


Вид слева

Боковая стенка условно не показана

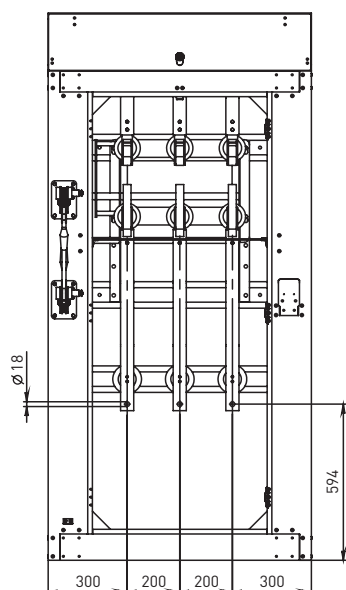


Вид сзади



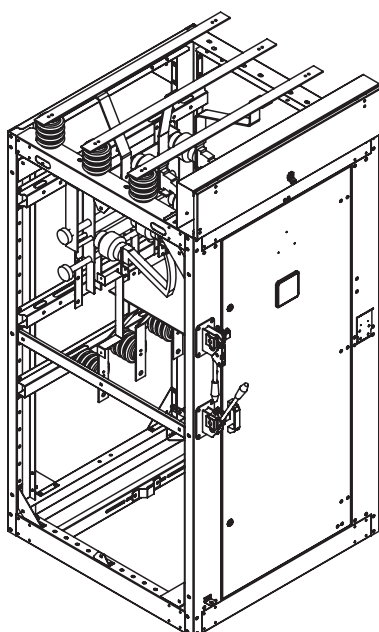
Вид спереди

Дверь и перегородка текстолитовая вертикальная условно не показана



Изометрия

Боковая стенка условно не показана



Изометрия

Боковая стенка условно не показана

